

FASCIA SYSTEM

Color-Matched Fastening System for Composite Deck Fascia and Cladding

Sistema de Anclaje Basado en Colores Para Terrazas y Revestimientos de Material Compuesto

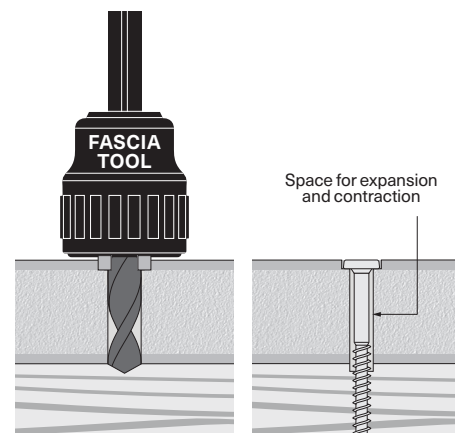
Système D'Attaches de Couleurs Assorti Pour Fascia et Bardage en Matériaux Composites Pour Revêtements de Terrasse

Installation Guide
Guía de Instrucciones
Manuel D'Instructions



FASCIA SYSTEM

Color-Matched Fastening System for Composite Deck Fascia and Cladding



Fascia System is a color-matched fastening system for composite deck fascia and cladding. The System securely fastens fascia material while also allowing boards to expand and contract freely. Installation is a two-step process utilizing a pre-drilling tool and screws. All components must be used together as instructed to ensure proper function:

SYSTEM COMPONENTS (SOLD SEPARATELY):

- **Fascia Screws:** Color matched screws available in epoxy coated or grade 305 stainless
- **Fascia Tool:** Pre-drilling and countersinking

INSTALLATION INSTRUCTIONS

Follow all fascia manufacturer instructions, including specifications for screw spacing, edge/end distances, and gapping.

1. Pre-drill with the Fascia Tool until the collar stops spinning.
2. Drive the Fascia Screw until snug, do not overtighten. The material should hang from the screw to allow for expansion and contraction.

IMPORTANT INFORMATION

- To reduce the risk of injury, follow the instructions of your power tool manufacturer and always use safety glasses. Do not put screws in your mouth.
- Always test the product first to validate its appearance and function. If you have any concerns, do not proceed further, contact Starborn for assistance: 800.596.7747.

CORROSION INFORMATION

Approved for pressure treated lumber. For salt water and other corrosive environments 316 stainless is recommended. All metal fasteners have the potential to corrode. Follow all board manufacturer instructions. For more information, visit starbornindustries.com/ci.

APPROXIMATE COVERAGE (100 PC)*

Screws	Spacing	Coverage
2	18"	75 lin ft
3	18"	50 lin ft
3	16"	44 lin ft
3	12"	33 lin ft

*Coverage may vary depending on project design.

ALSO AVAILABLE

Pro Plug® System Fascia
Hidden fastening for composite deck fascia and cladding

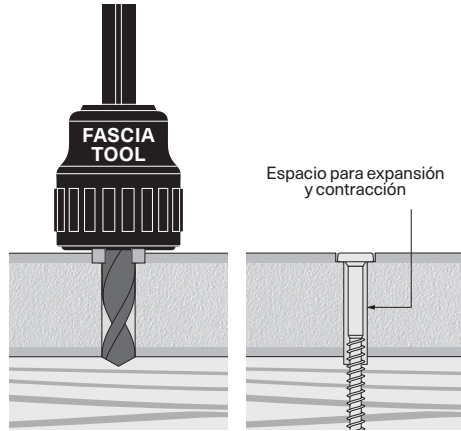
WARRANTY

Starborn warrants its products to be free from defects in material and manufacturing. Starborn's liability is limited to the purchase price of the product. U.S. Patent Nos. 7,258,513/Canadian Patent No. 2,607,296/Australian Patent Nos. 2006246397

STARBORN.

FASCIA SYSTEM

Sistema de Anclaje Basado en Colores
Para Terrazas y Revestimientos de Material
Compuesto



Fascia System es un sistema de anclaje basado en colores para terrazas y revestimientos de material compuesto. El sistema sujeta de forma segura la fascia, a la vez que permite que las tablas se expandan y se contraigan libremente. La instalación es un proceso de dos pasos donde se utilizan herramientas para pre-taladrar y tornillos. Todos los componentes deben usarse en conjunto según las instrucciones, para asegurar su funcionamiento correcto:

COMPONENTES DEL SISTEMA (SE VENDEN POR SEPARADO)

- **Tornillos de fascia:** Tornillos con colores que combinan, disponibles con revestimiento epóxico o en acero inoxidable de grado 305
- **Herramienta de fascia:** Pre-taladrado y avellanado

INSTRUCCIONES DE INSTALACIÓN

Siga todas las instrucciones del fabricante de la fascia, incluyendo las especificaciones para el espaciado de los tornillos, las distancias entre los bordes y los extremos, y la separación.

1. Pre-taladre con la herramienta de fascia hasta que el cuello deje de girar
2. Atornille el tornillo de fascia hasta que esté bien ajustado, no lo apriete demasiado. El material debe colgar del tornillo para permitir la expansión y la contracción.

ESPAÑOL

INFORMACION IMPORTANTE

- Para reducir el riesgo de lesiones, siga las instrucciones del fabricante de su herramienta eléctrica y utilice lentes de seguridad siempre. No coloque tornillos en su boca.
- Siempre revise el producto primero para comprobar su forma y funcionamiento. Si tiene alguna duda, no continúe, contacte a Starborn para asistencia: 800.596.7747.

INFORMACIÓN SOBRE LA CORROSIÓN

Aprobado para madera tratada a presión. Para agua salada y otros ambientes corrosivos se recomienda el acero inoxidable 316. Todos los sujetadores de metal tienen la posibilidad de corroerse. Siga todas las instrucciones del fabricante. Para obtener más información, visite starbornindustries.com/ci.

COBERTURA APROXIMADA (100 PZS)*

Tornillos	Separación	Cobertura
2	18"	75 pies lineales
3	18"	50 pies lineales
3	16"	44 pies lineales
3	12"	33 pies lineales

*La cobertura puede variar dependiendo del diseño del proyecto.

TAMBIÉN DISPONIBLE

Pro Plug® System Fascia
Anclaje oculto para terrazas y revestimientos de material compuesto

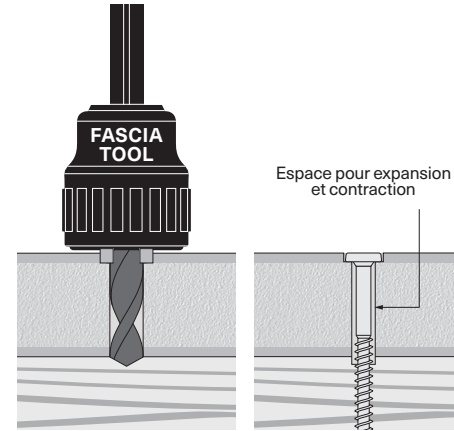
GARANTÍA

Starborn garantiza que sus productos están libres de fallas en el material y la fabricación. La responsabilidad de Starborn se limita al precio de compra del producto. U.S. Patent Nos. 7,258,513/Canadian Patent No. 2,607,296/Australian Patent Nos. 2006246397

STARBORN.

FASCIA SYSTEM

Système D'Attaches de Couleurs Assorti
Pour Fascia et Bardage en Matériaux Composites
Pour Revêtements de Terrasse



Système Fascia est un système d'attaches de couleurs assorti pour fascia et bardage en matériaux composites pour revêtements de terrasse. Le système fixe les planches de fascia manière sécuritaire tout en leur permettant d'expandre et de se contracter facilement. L'installation suit un processus en deux étapes utilisant un outil de pré-perçage et des vis. Tous les composants doivent être utilisés ensemble selon les instructions pour assurer un fonctionnement adéquat:

COMPOSANTS DU SYSTÈME

- **Vis de fascia:** vis de couleur assortie disponibles en revêtement époxy ou en acier inoxydable de grade 305
- **Outil de fascia:** pré-perçage et fraisage

INSTRUCTIONS D'INSTALLATION

Suivez toutes les instructions du fabricant pour fascia, y compris les spécifications pour l'espacement des vis, les distances entre les bordures et les extrémités et l'écartement.

1. Pré-percez avec l'outil pour bordure de toit jusqu'à ce que le col cesse de tourner.
2. Vissez la vis de fascia jusqu'à ce qu'elle soit bien serrée, ne serrez pas excessivement. Le matériau doit être suspendu à partir de la vis pour permettre l'expansion et la contraction.

FRANÇAISE

INFORMATION IMPORTANTE

- Pour réduire le risque de blessure, suivez les instructions du fabricant de votre outil électrique et utilisez toujours des lunettes de sécurité. Ne mettez pas de vis dans votre bouche.
- Testez toujours le produit d'abord pour valider son apparence et sa fonction. Si vous avez des inquiétudes, n'allez pas plus loin et communiquez avec Starborn pour obtenir de l'aide: 800.596.7747.

RENSEIGNEMENTS SUR LA CORROSION

Convient au bois traité sous pression. Pour l'eau salée et autres environnements corrosifs, l'acier inoxydable 316 est recommandé. Les attaches métalliques peuvent se corroder. Suivez toutes les instructions du fabricant de lames. Pour plus d'informations, visitez starbornindustries.com/ci.

COUVERTURE APPROXIMATIVE (100 PC)*

Vis	Espacement	Couverture
2	45,72 cm	22,86 m
3	45,72 cm	15,24 m
3	40,64 cm	13,41 m
3	30,48 cm	10,05 m

*La couverture peut varier selon la conception du projet.

ALSO AVAILABLE

Système Fascia Pro Plug®
Attaches dissimulées pour fascia et bardage en matériaux composites pour revêtements de terrasse

GARANTIE

Starborn garantit que ses produits sont exempts de défauts de matériaux et de fabrication. La responsabilité de Starborn est limitée au prix d'achat du produit. U.S. Patent Nos. 7,258,513/Canadian Patent No. 2,607,296/Australian Patent Nos. 2006246397